



# Carportsysteme

Flachdachcarports - Quadroports - Aktionscarports



Unser Holz stammt zu ca. 80% aus deutschen Hobelwerken und zeichnet sich durch eine gute Sortierung und saubere Oberflächen aus. Unzählige Kunden konnten wir bis heute davon überzeugen.

## Faszination Garten

Durch den zunehmenden Stress im Alltag gewinnt der **Lebensraum Garten** immer mehr an Bedeutung als Ort der **Entspannung und Erholung**.

Für die individuelle Gestaltung dieses Lebensraumes bietet der natürliche **Werkstoff Holz** nahezu unbegrenzte Möglichkeiten.



## FASZINATION GARTEN



**Thilo Reimann**  
Prokurist



**OSTO-Holz GmbH & Co. KG**

Mindener Landstr. 48  
31582 Nienburg (Weser)



## Unsere Carports

*Carport mit System!*

- ✓ Bundesweite Lieferung
- ✓ Qualitätscarports
- ✓ Sondermaße



## UNSERE CARPORTS

**56 Standardgrößen** bilden die Grundlage unserer Carportsysteme. Bis zu **1000 Standardvariationen** ergeben sich aus einer Vielzahl von verschiedenen Dachausführungen, Blenden, Abstellräumen und sonstigen Erweiterungen.

Gern fertigen wir **Ihren Carport** ganz nach Ihren Vorgaben und Wünschen. Unsere **Fachhandelspartner** unterstützen Sie bei der Erstellung eines individuellen Entwurfs. Für ein Angebot genügt eine einfache Skizze sowie eine kurze aussagekräftige Beschreibung.

- |                  |                   |                     |
|------------------|-------------------|---------------------|
| ■ Flachdach      | ■ Schindelblenden | ■ Pfostenanker      |
| ■ Ökodach        | ■ Entwässerung    | ■ Sonderhöhen       |
| ■ Anbaucarports  | ■ Holzblenden     | ■ Sondermaße        |
| ■ Reihencarports | ■ Wandelemente    | ■ Sonder-Dachlasten |
| ■ Abstellräume   | ■ Rückwände       |                     |



*Solide Qualität*



## UNSERE HOLZARTEN

### ■ Kiefer KDI salzgrün (gehobelt)

Wir empfehlen Ihnen die kesseldruckimprägnierte Kiefer, wenn Sie den Carport nicht streichen möchten. Kiefer wird am häufigsten im Carportbau verwendet und nimmt die größte Menge Imprägniersalz auf. Dadurch ist das Holz für dieses Verfahren optimal geeignet. Die Kesseldruckimprägnierung ist das bewährteste Holzschutzverfahren und steigert die Dauerhaftigkeit sowie Widerstandsfähigkeit des Holzes erheblich.

### ■ Fichte roh (getrocknet, gehobelt)

Die unbehandelte Fichte ist besonders verzugsarm und formbeständig, wodurch Rissbildungen und Verwerfungen minimal ausfallen. Falls Sie Ihren Carport farblich gestalten möchten, z.B. mit einem deckenden Anstrich in weiß oder grau, ist diese Holzart die richtige Wahl. Die Pfosten sind aus Leimholz (BSH) und werden in der Stärke 120 x 120 mm gefertigt. Der Bausatz wird ohne Imprägnierung geliefert und sollte in jedem Fall mit einer Lasur oder Deckfarbe bauseits behandelt werden.



Qualität aus  
Deutschland

### ■ Lärche roh (getrocknet, gehobelt)

Die Lärche ist das härteste heimische Nadelholz, welches durch seine charakteristisch rötlich-gelbe Färbung der Douglasie sehr ähnelt. Ein hoher Harzgehalt macht diese Holzart besonders widerstandsfähig gegen Witterungseinflüsse. Wir empfehlen Ihnen den Carport aus Lärchenholz, wenn Sie ihn mit einer Holzschutzlasur streichen oder unbehandelt lassen möchten. Mit der Zeit setzt dann der natürliche Vergrauungseffekt ein und es entsteht die typisch graue Färbung (Patina).

*Lieferbar in den Ausführungen Kiefer (Vollholz) kesseldruckimprägniert salzgrün, Fichte roh ohne Imprägnierung (Pfosten aus Leimholz) oder Lärche roh ohne Imprägnierung (Vollholz). Alle Hölzer sind gehobelt und an den Längskanten gefast.*

## Unsere Systeme / Was ist neu?

# UNSER PREMIUM - CARPORTSYSTEM

- Sonderanfertigungen möglich (Maßänderungen, Sonderhöhen, Schneelasterhöhungen)
- verdeckt eingebautes Wasserablaufsystem
- hochwertige Aluminium-Dachplatten (auch mit tropfhemmender Beschichtung erhältlich)
- bequemes Einparken durch breiten Einfahrtsbereich
- unsichtbare Verbindung vom Sparren zur Pfette durch Sparrenschrauben
- umlaufende Blende enthalten
- massivere Dachkonstruktion aufgrund verstärkter Sparren
- Kopfbänderpaket zur Aussteifung inklusive

- ✓ individuelle Flachdachcarports
- ✓ funktionelle Quadroports
- ✓ preiswerte Aktionscarports



## EPDM-Dachbahn

Für eine langlebige und zuverlässige Dachabdichtung von Holzdächern empfehlen wir unsere **EPDM-Folie**.

### Die Vorteile der Folie sind:

- langfristig kostengünstig
- komplett wartungsfrei
- äußerst lange Haltbarkeit
- witterungsbeständig
- wurzelfest
- extra stark (1,5 mm)
- elastisch und dehnfähig (bis zu 300%)
- ohne Weichmacher
- begehbar
- aus einem Stück gefertigt
- schnell und leicht zu verlegen
- zugelassen gemäß neuester Flachdachrichtlinie

*Die Alternative zur  
Schweißbahn*

Aufgrund der äußerst langen Haltbarkeit und besonders bei eventuell anfallenden Dachdeckerkosten auf lange Sicht gesehen die günstigere Alternative zur klassischen Schweißbahn.

## Inhaltsverzeichnis



■ Information .....	Seite 8-9
■ Premiumserie FC .....	Seite 10-17
■ Zubehör .....	Seite 22-23
■ Einzelteile .....	Seite 24
■ Service und Leistungen .....	Seite 25



■ Information .....	Seite 18-19
■ Premiumserie QP .....	Seite 20-21
■ Zubehör .....	Seite 22-23
■ Einzelteile .....	Seite 24
■ Service und Leistungen .....	Seite 25



■ Information .....	Seite 26-27
■ Aktionsserie AC .....	Seite 28-35
■ Zubehör .....	Seite 36-39
■ Einzelteile .....	Seite 40
■ Service und Leistungen .....	Seite 41

# Die Kalkulation

## Die Kalkulation

### Die allgemeine Carportrechnung

Die Preise zur jeweiligen Carportgröße, Holzart und Dacheindeckung in der folgenden Tabelle stellen den Grundpreis dar. Alle weiteren Artikel werden als Zulage ausgewiesen und auf den Grundpreis addiert.



## Beispiel

		Dacheindeckung					
		Alu Standard	Alu-Vlies	Holzdach	EPDM	Ökodach	Anker-set
Holz-arten	Kiefer kdi	2.099,-	256,-	1.949,-	1.049,-	2.419,-	170,-
	Fichte roh	2.399,-		2.319,-		2.949,-	
	Lärche roh	2.279,-		2.179,-		2.579,-	240,-

Carport Skizze + Bemaßung

Mögliche Abstellräume



Bei allen Serien anwendbar.

## Mein Carport

FC 3 x 7 m Kiefer kdi, Alu Standard	2.099 Euro
1 Leimholzbogen 11,5 x 12 cm	249 Euro
Abstellraum A3	99 Euro
9 H-Pfostenanker 116 x 800 mm	216 Euro
3 H-Pfostenanker 91 x 600 mm	51 Euro
<b>Gesamt</b>	<b>3.534 Euro</b>

Lieferbar in den Ausführungen Kiefer (Vollholz) kesseldruckimprägniert salzgrün, Fichte roh ohne Imprägnierung (Pfosten aus Leimholz) oder Lärche roh ohne Imprägnierung (Vollholz). Alle Hölzer sind gehobelt und an den Längskanten gefast.

## INFORMATION PREMIUMSERIE FC

### ■ Einfahrtshöhe

Alle Carports werden werkseitig mit einer lichten Einfahrtshöhe von ca. 2,06 m ausgeliefert. Diese kann individuell bis maximal 3,00 m angepasst werden.

### ■ Dachlast

Die maximal zulässige Schneelast beträgt standardmäßig 85 kg/m<sup>2</sup> und ist bis 150 kg/m<sup>2</sup> erweiterbar.

### ■ Bausatz

Jeder Bausatz enthält weitestgehend vorgefertigte Elemente, alle Beschläge sind vollständig verzinkt. Selbstverständlich erhalten Sie von uns auch eine ausführliche Montageanleitung und eine Kopie der Bauzeichnung mit zugehöriger Standardstatik.

### ■ Dacheindeckung

Schon die Standardeindeckung besteht aus hochwertigen Aluminium-Trapezprofilplatten (stucco). Noch mehr Dacheindeckungen finden Sie in den Tabellen auf den folgenden Seiten. Beachten Sie: Das Ökodach besteht aus einem Holzdach mit Entwässerung und ist in seiner Konstruktion wesentlich stärker ausgeführt.

### ■ Entwässerung

Die Entwässerung erfolgt grundsätzlich durch eine verdeckt eingebaute, hellbraune Spezialkastenrinne aus PVC. Durch das im Set enthaltene Fallrohr wird das Wasser abgeleitet. Haben Sie ein Holzdach mit Eindeckung ausgewählt, liefern wir anstatt der Spezialkastenrinne einen Dachgully.

### ■ Blenden

In der Standardausführung ist eine optisch ansprechende 2-reihige umlaufende Holzblende enthalten. Weitere Varianten sind erhältlich, wie zum Beispiel eine 2-reihige Schindelblende aus Echtschiefer.

### ■ Pfosten

Die sehr stabilen Pfosten haben im Querschnitt ein Maß von ca. 11,5 x 11,5 cm (Kiefer kdi, Lärche roh) bzw. 12 x 12 cm (Fichte roh). Für die Holzarten Kiefer und Lärche verwenden wir Pfosten aus Vollholz (Kreuzholz), Pfosten aus Fichte werden in Leimholz geliefert. Die Standardlänge beträgt 240 cm. Größere Stärken und Längen sind selbstverständlich möglich. Sprechen Sie uns an.

### ■ Pfostenbefestigung (optional)

Für einen optimalen konstruktiven Holzschutz sind H-Pfostenanker zum Einbetonieren vorgesehen. Die im Set angebotenen H-Pfostenanker sind wahlweise 60 cm oder 80 cm lang.

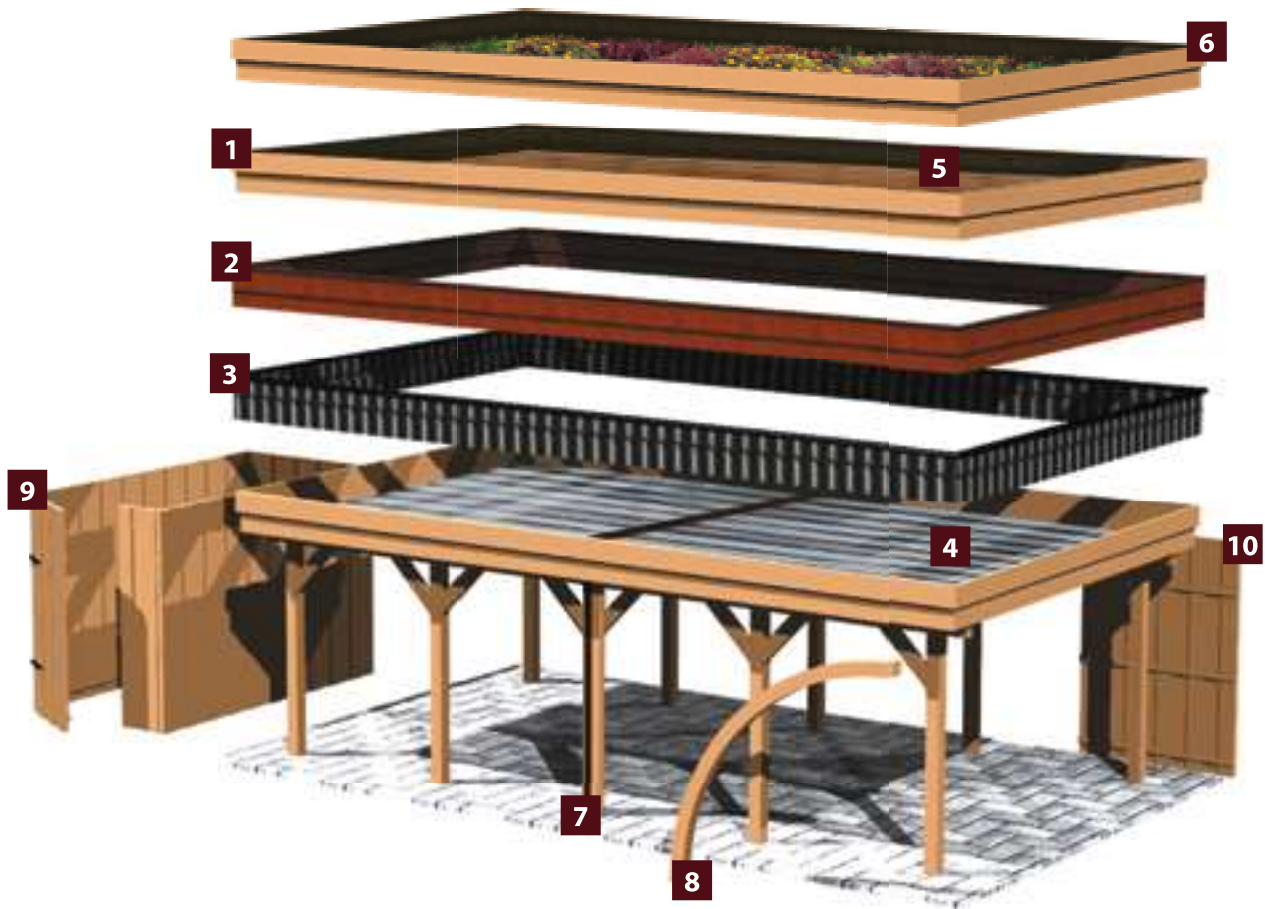
### ■ Abstellraum/ Rückwand (optional)

Die Abstellräume/ Rückwände bestehen aus massiven, vorgefertigten Wandelementen aus formschöner gehobelter Deckelschalung. Die Befestigung der Wandelemente wird breitseitig mit Zwischenpfosten 9 x 9 cm in Kiefer und Lärche bzw. 10 x 10 cm in Fichte gewährleistet. Zum Lieferumfang des Abstellraums gehören eine großzügige Standardtür ca. 200 x 86 cm inklusive Beschlag (für ein bauseitiges Vorhängeschloss) und ein Lichtband aus Fensterfolie (Hart-PVC). Alle Beschlagteile sind verzinkt.



**Premiumserie FC - Alles auf einen Blick**

**PREMIUMSERIE FC - ALLES AUF EINEN BLICK**



**VORTEILE FC**

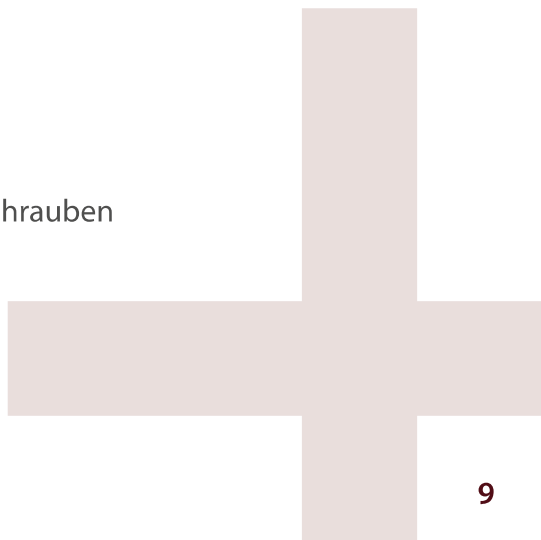
- ✓ Sonderanfertigungen möglich
- ✓ verdecktes Wasserablaufsystem
- ✓ hochwertige Alu-Dachplatten

- 1 Holzblende
- 2 Schindelblende
- 3 Pfannenblende
- 4 Aluminiumdach
- 5 Holzdach

- 6 Ökodach (Vorbereitung)
- 7 Entwässerung
- 8 Leimholzbogen
- 9 Abstellraum
- 10 Wandelemente

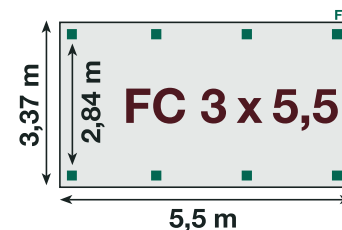
**+ WEITERE VORTEILE**

- ✓ bequeme Einfahrt durch breiten Einfahrtsbereich
- ✓ unsichtbare Verbindung vom Sparren zur Pfette durch Sparrenschrauben
- ✓ umlaufende Blende enthalten
- ✓ massive Dachkonstruktion
- ✓ Kopfbänderpaket zur Aussteifung enthalten



## Premiumserie FC

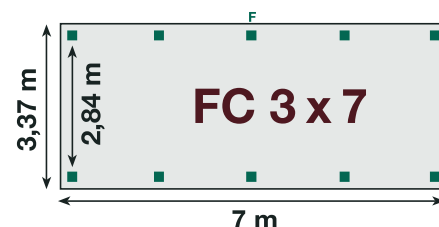
	Alu Standard	Alu-Vlies	Holzdach	EPDM	Ökodach	Anker-set
Kiefer kdi	1.619,-	184,-	1.619,-	849,-	1.979,-	136,-
Fichte roh	1.879,-		1.949,-		2.349,-	192,-
Lärche roh	1.749,-		1.819,-		2.219,-	



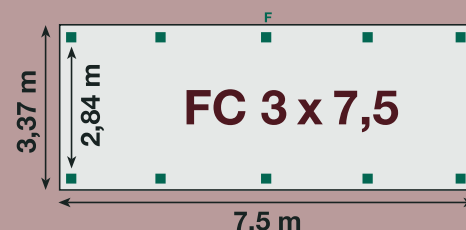
Kiefer kdi	1.699,-	208,-	1.649,-	879,-	2.019,-	136,-
Fichte roh	1.949,-		1.979,-		2.699,-	192,-
Lärche roh	1.849,-		1.849,-		2.249,-	



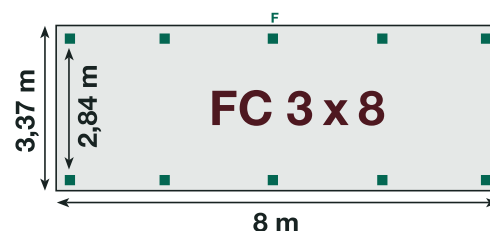
Kiefer kdi	2.099,-	256,-	1.949,-	1.049,-	2.419,-	170,-
Fichte roh	2.399,-		2.319,-		2.949,-	240,-
Lärche roh	2.279,-		2.179,-		2.579,-	



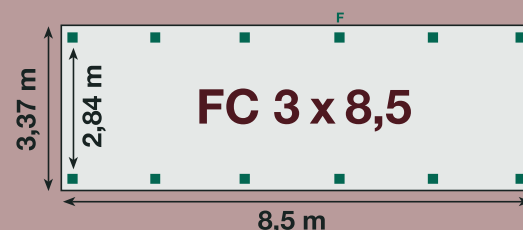
Kiefer kdi	2.149,-	272,-	2.049,-	1.079,-	2.579,-	170,-
Fichte roh	2.479,-		2.449,-		3.019,-	240,-
Lärche roh	2.349,-		2.319,-		2.919,-	



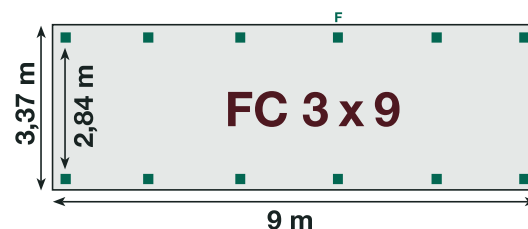
Kiefer kdi	2.199,-	288,-	2.079,-	1.149,-	2.619,-	170,-
Fichte roh	2.499,-		2.479,-		3.079,-	240,-
Lärche roh	2.399,-		2.349,-		2.949,-	



Kiefer kdi	2.399,-	308,-	2.279,-	1.179,-	2.899,-	204,-
Fichte roh	2.749,-		2.719,-		3.419,-	288,-
Lärche roh	2.599,-		2.579,-		3.279,-	



Kiefer kdi	2.449,-	320,-	2.319,-	1.219,-	2.919,-	204,-
Fichte roh	2.799,-		2.749,-		3.449,-	288,-
Lärche roh	2.649,-		2.599,-		3.299,-	



**Alu Standard:** Aluminiumtrapezprofilplatten "stucco"

**Alu Vlies:** Aluminiumtrapezprofilplatten "Vlies"

**Holzdach:** Holzdach vorbereitet für bauseitige Endbedachung

**EPDM-Dach:** Holzdach + EPDM-Folie und Flächenkleber

**Ökodach:** Holzdach vorbereitet für bauseitige Dachbegrünung

# Premiumserie FC

# Spannweite 3 m

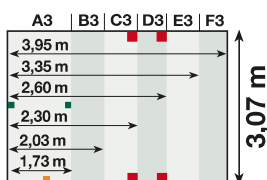
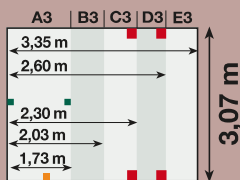
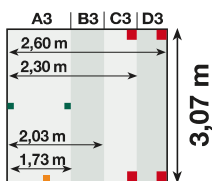
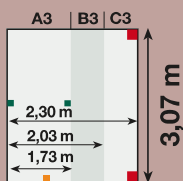
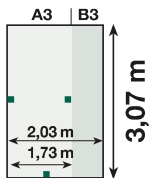
### Rückwand

Mit einer Rückwandverkleidung schützen Sie Ihr Fahrzeug vor störenden Witterungseinflüssen und neugierigen Blicken. Die massiven Wandelemente werden in passender Größe und Holzart aus gehobelter, formschöner und stabiler Deckelschalung gefertigt.

### Abstellraum

Durch unser modulares System läßt sich nahezu jeder Abstellraum in jeden Carport integrieren. Die Fertigung erfolgt jeweils in der zu Ihrem Carport passenden Holzart.

### Integrierbare Abstellräume



Beispielbild

### Abstellräume und Rückwände

Abstellraum	A3	B3	C3	D3	E3	F3	Rückwand
Kiefer kdi	919,-	949,-	1.119,-	1.149,-	1.179,-	1.249,-	279,-
Fichte roh	1.079,-	1.119,-	1.349,-	1.379,-	1.399,-	1.449,-	319,-
Lärche roh	1.099,-	1.149,-	1.319,-	1.349,-	1.379,-	1.449,-	329,-
Anker-set	51,- <sup>1</sup> -	51,- <sup>1</sup> -	85,- <sup>1</sup> 99,- <sup>2</sup>	85,- <sup>1</sup> 99,- <sup>2</sup>	51,- <sup>1</sup> -	51,- <sup>1</sup> -	17,- <sup>1</sup> -

### Legende

- Carportpfosten
- Zusatzpfosten Abstellraum
- Vorder- und Rückwandpfosten
- Türpfosten

<sup>1</sup> Länge 600 mm  
<sup>2</sup> Länge 800 mm

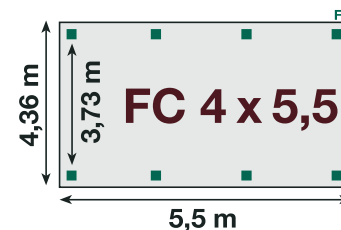


### Zubehör

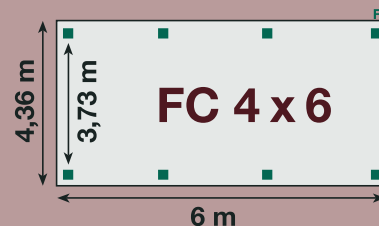
Weiteres passendes Zubehör zu der Serie FC finden Sie ab Seite 22.

## Premiumserie FC

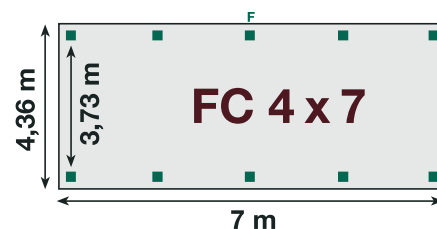
	Alu Standard	Alu-Vlies	Holzdach	EPDM	Ökodach	Anker-set
Kiefer kdi	1.949,-	230,-	1.949,-	1.049,-	2.449,-	136,-
Fichte roh	2.279,-		2.319,-		2.899,-	192,-
Lärche roh	2.099,-		2.179,-		2.749,-	



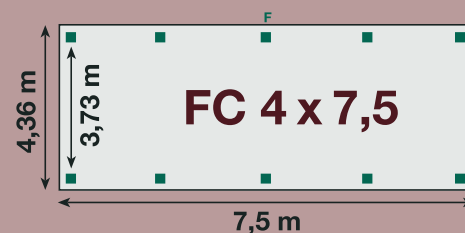
Kiefer kdi	2.049,-	260,-	1.979,-	1.099,-	2.479,-	136,-
Fichte roh	2.349,-		2.349,-		2.979,-	192,-
Lärche roh	2.199,-		2.199,-		2.799,-	



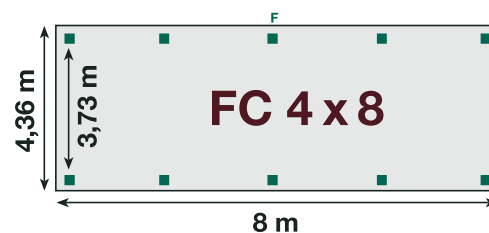
Kiefer kdi	2.499,-	320,-	2.349,-	1.219,-	2.949,-	170,-
Fichte roh	2.899,-		2.799,-		3.549,-	240,-
Lärche roh	2.699,-		2.599,-		3.349,-	



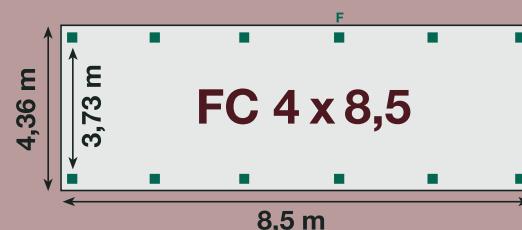
Kiefer kdi	2.579,-	340,-	2.479,-	1.679,-	3.149,-	170,-
Fichte roh	2.979,-		2.949,-		3.749,-	240,-
Lärche roh	2.799,-		2.779,-		3.579,-	



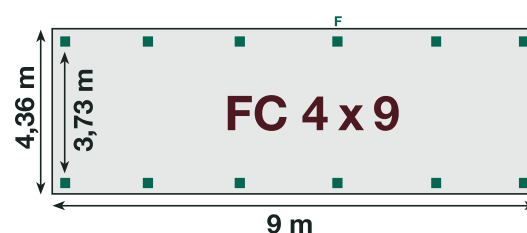
Kiefer kdi	2.649,-	360,-	2.499,-	1.379,-	3.199,-	170,-
Fichte roh	3.049,-		2.979,-		3.819,-	240,-
Lärche roh	2.849,-		2.799,-		3.619,-	



Kiefer kdi	2.879,-	385,-	2.749,-	1.449,-	3.549,-	204,-
Fichte roh	3.299,-		3.299,-		4.279,-	288,-
Lärche roh	3.099,-		3.079,-		4.019,-	



Kiefer kdi	2.949,-	400,-	2.799,-	1.519,-	3.579,-	204,-
Fichte roh	3.249,-		3.319,-		4.299,-	288,-
Lärche roh	3.149,-		3.099,-		4.049,-	



**Alu Standard:** Aluminiumtrapezprofilplatten "stucco"

**Alu Vlies:** Aluminiumtrapezprofilplatten "Vlies"

**Holzdach:** Holzdach vorbereitet für bauseitige Endbedachung

**EPDM-Dach:** Holzdach + EPDM-Folie und Flächenkleber

**Ökodach:** Holzdach vorbereitet für bauseitige Dachbegrünung

# Premiumserie FC

# Spannweite 4 m

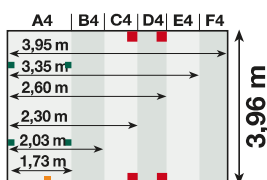
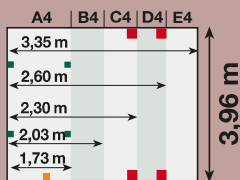
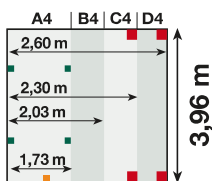
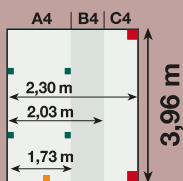
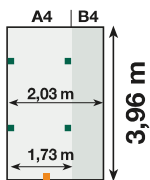
### Rückwand

Mit einer Rückwandverkleidung schützen Sie Ihr Fahrzeug vor störenden Witterungseinflüssen und neugierigen Blicken. Die massiven Wandelemente werden in passender Größe und Holzart aus gehobelter, formschöner und stabiler Deckelschalung gefertigt.

### Abstellraum

Durch unser modulares System läßt sich nahezu jeder Abstellraum in jeden Carport integrieren. Die Fertigung erfolgt jeweils in der zu Ihrem Carport passenden Holzart.

### Integrierbare Abstellräume



Beispielbild

### Abstellräume und Rückwände

Abstellraum	A4	B4	C4	D4	E4	F4	Rückwand
Kiefer kdi	1.149,-	1.179,-	1.319,-	1.349,-	1.379,-	1.449,-	379,-
Fichte roh	1.349,-	1.399,-	1.599,-	1.619,-	1.649,-	1.699,-	449,-
Lärche roh	1.319,-	1.349,-	1.549,-	1.579,-	1.599,-	1.679,-	449,-
Anker-set	85,- <sup>1</sup> -	85,- <sup>1</sup> -	119,- <sup>1</sup> 133,- <sup>2</sup>	119,- <sup>1</sup> 133,- <sup>2</sup>	85,- <sup>1</sup> -	85,- <sup>1</sup> -	34,- <sup>1</sup> -

### Legende

- Carportpfosten
- Zusatzpfosten Abstellraum
- Vorder- und Rückwandpfosten
- Türpfosten

<sup>1</sup> Länge 600 mm  
<sup>2</sup> Länge 800 mm

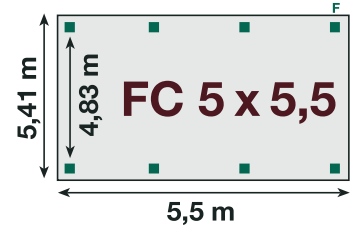


### Zubehör

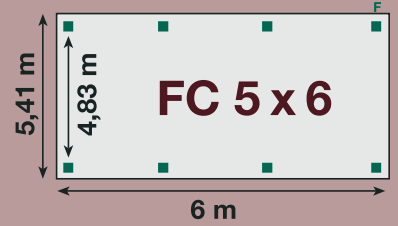
Weiteres passendes Zubehör zu der Serie FC finden Sie ab Seite 22.

Premiumserie FC

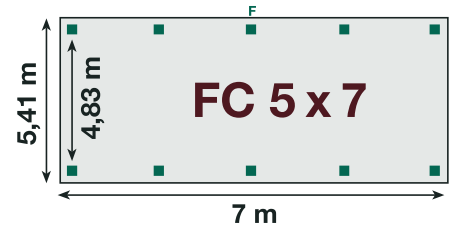
	Alu Standard	Alu-Vlies	Holzdach	EPDM	Ökodach	Anker-set
Kiefer kdi	2.349,-	276,-	2.349,-	1.179,-	2.979,-	136,-
Fichte roh	2.599,-		2.679,-		3.349,-	192,-
Lärche roh	2.579,-		2.649,-		3.379,-	



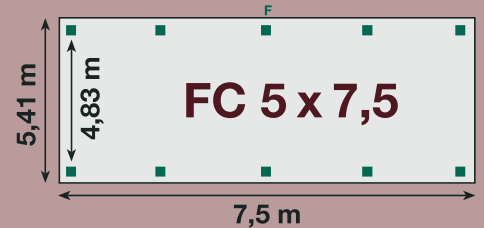
Kiefer kdi	2.449,-	312,-	2.379,-	1.249,-	3.049,-	136,-
Fichte roh	2.699,-		2.699,-		3.449,-	192,-
Lärche roh	2.679,-		2.679,-		3.479,-	



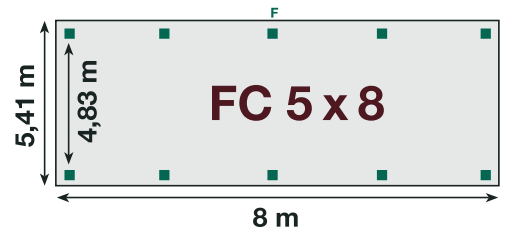
Kiefer kdi	3.019,-	384,-	2.849,-	1.449,-	3.599,-	170,-
Fichte roh	3.349,-		3.219,-		4.079,-	240,-
Lärche roh	3.299,-		3.199,-		4.119,-	



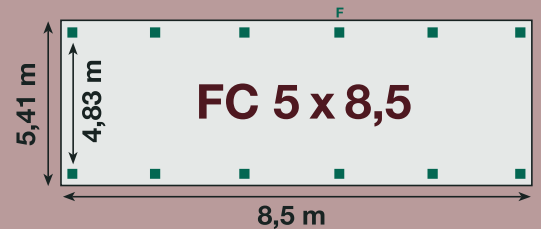
Kiefer kdi	3.119,-	408,-	3.019,-	1.519,-	3.879,-	170,-
Fichte roh	3.399,-		3.399,-		4.349,-	240,-
Lärche roh	3.399,-		3.399,-		4.419,-	



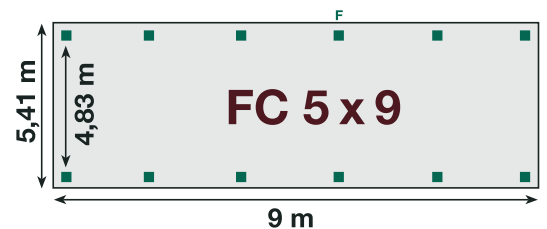
Kiefer kdi	3.179,-	432,-	3.049,-	1.599,-	3.949,-	170,-
Fichte roh	3.479,-		3.419,-		4.479,-	240,-
Lärche roh	3.479,-		3.419,-		4.519,-	



Kiefer kdi	3.449,-	462,-	3.349,-	1.679,-	4.379,-	204,-
Fichte roh	3.799,-		3.799,-		4.979,-	288,-
Lärche roh	3.779,-		3.749,-		4.979,-	



Kiefer kdi	3.519,-	480,-	3.379,-	1.749,-	4.399,-	204,-
Fichte roh	3.849,-		3.819,-		4.999,-	288,-
Lärche roh	3.849,-		3.779,-		4.999,-	



**Alu Standard:** Aluminiumtrapezprofilplatten "stucco"

**Alu Vlies:** Aluminiumtrapezprofilplatten "Vlies"

**Holzdach:** Holzdach vorbereitet für bauseitige Endbedachung

**EPDM-Dach:** Holzdach + EPDM-Folie und Flächenkleber

**Ökodach:** Holzdach vorbereitet für bauseitige Dachbegrünung

# Premiumserie FC

# Spannweite 5 m

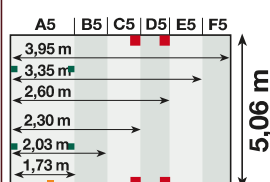
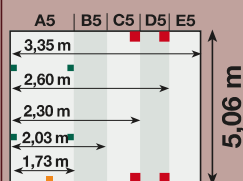
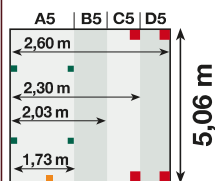
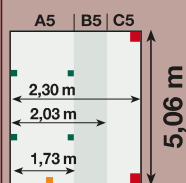
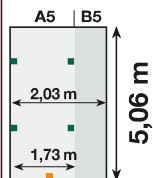
### Rückwand

Mit einer Rückwandverkleidung schützen Sie Ihr Fahrzeug vor störenden Witterungseinflüssen und neugierigen Blicken. Die massiven Wandelemente werden in passender Größe und Holzart aus gehobelter, formschöner und stabiler Deckelschalung gefertigt.

### Abstellraum

Durch unser modulares System läßt sich nahezu jeder Abstellraum in jeden Carport integrieren. Die Fertigung erfolgt jeweils in der zu Ihrem Carport passenden Holzart.

### Integrierbare Abstellräume



Beispielbild

### Abstellräume und Rückwände

Abstellraum	A5	B5	C5	D5	E5	F5	Rückwand
Kiefer kdi	1.279,-	1.319,-	1.479,-	1.499,-	1.549,-	1.599,-	449,-
Fichte roh	1.519,-	1.579,-	1.779,-	1.819,-	1.849,-	1.879,-	549,-
Lärche roh	1.499,-	1.549,-	1.749,-	1.779,-	1.799,-	1.849,-	549,-
Anker-set	85,- <sup>1</sup> -	85,- <sup>1</sup> -	119,- <sup>1</sup> 133,- <sup>2</sup>	119,- <sup>1</sup> 133,- <sup>2</sup>	85,- <sup>1</sup> -	85,- <sup>1</sup> -	34,- <sup>1</sup> -

### Legende

- Carportpfosten
- Zusatzpfosten Abstellraum
- Vorder- und Rückwandpfosten
- Türpfosten

<sup>1</sup> Länge 600 mm  
<sup>2</sup> Länge 800 mm

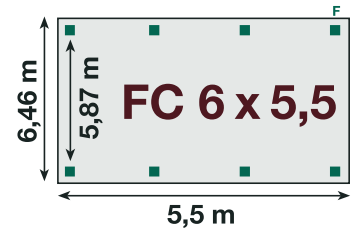


### Zubehör

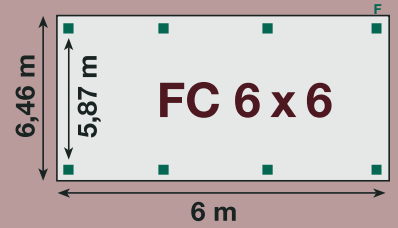
Weiteres passendes Zubehör zu der Serie FC finden Sie ab Seite 22.

Premiumserie FC

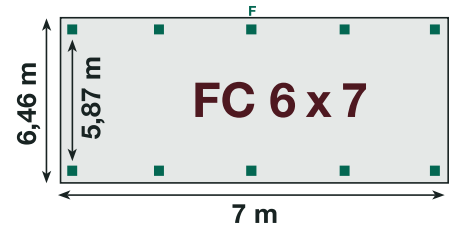
	Alu Standard	Alu-Vlies	Holzdach	EPDM	Ökodach	Anker-set
Kiefer kdi	2.899,-	368,-	2.749,-	1.379,-	3.499,-	136,-
Fichte roh	3.199,-		3.179,-		4.079,-	192,-
Lärche roh	3.149,-		3.099,-		4.019,-	



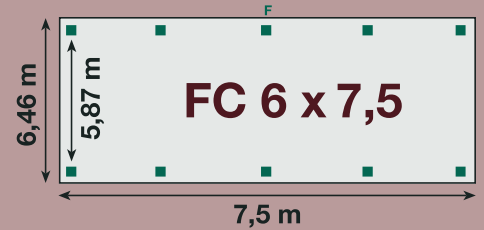
Kiefer kdi	3.049,-	416,-	2.779,-	1.479,-	3.619,-	136,-
Fichte roh	3.349,-		3.199,-		4.219,-	192,-
Lärche roh	3.279,-		3.119,-		4.179,-	



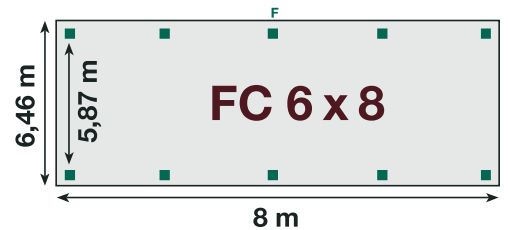
Kiefer kdi	3.749,-	512,-	3.299,-	1.649,-	4.279,-	170,-
Fichte roh	4.149,-		3.849,-		4.979,-	240,-
Lärche roh	4.049,-		3.749,-		4.919,-	



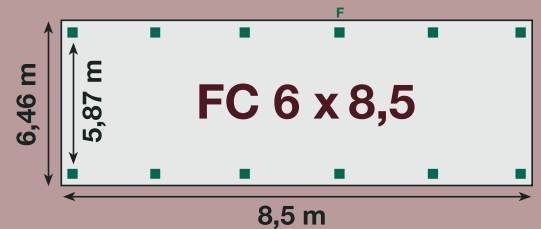
Kiefer kdi	3.849,-	544,-	3.499,-	1.749,-	4.599,-	170,-
Fichte roh	4.249,-		4.049,-		5.349,-	240,-
Lärche roh	4.149,-		3.979,-		5.279,-	



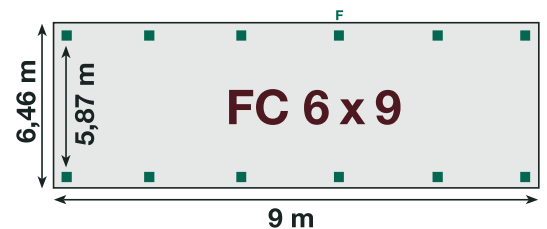
Kiefer kdi	3.849,-	576,-	3.519,-	1.979,-	4.719,-	170,-
Fichte roh	4.349,-		4.079,-		5.499,-	240,-
Lärche roh	4.249,-		3.999,-		5.419,-	



Kiefer kdi	4.279,-	616,-	3.879,-	1.979,-	5.219,-	204,-
Fichte roh	4.699,-		4.499,-		6.079,-	288,-
Lärche roh	4.599,-		4.399,-		5.999,-	



Kiefer kdi	4.349,-	640,-	3.899,-	2.149,-	5.249,-	204,-
Fichte roh	4.779,-		4.519,-		6.099,-	288,-
Lärche roh	4.679,-		4.419,-		6.049,-	



**Alu Standard:** Aluminiumtrapezprofilplatten "stucco"

**Alu Vlies:** Aluminiumtrapezprofilplatten "Vlies"

**Holzdach:** Holzdach vorbereitet für bauseitige Endbedachung

**EPDM-Dach:** Holzdach + EPDM-Folie und Flächenkleber

**Ökodach:** Holzdach vorbereitet für bauseitige Dachbegrünung



# Premiumserie FC

# Spannweite 6 m

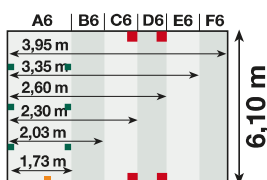
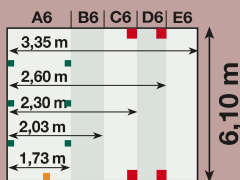
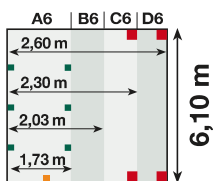
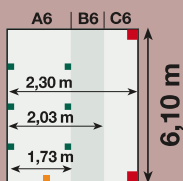
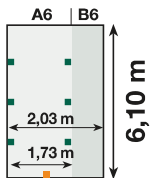
### Rückwand

Mit einer Rückwandverkleidung schützen Sie Ihr Fahrzeug vor störenden Witterungseinflüssen und neugierigen Blicken. Die massiven Wandelemente werden in passender Größe und Holzart aus gehobelter, formschöner und stabiler Deckelschalung gefertigt.

### Abstellraum

Durch unser modulares System läßt sich nahezu jeder Abstellraum in jeden Carport integrieren. Die Fertigung erfolgt jeweils in der zu Ihrem Carport passenden Holzart.

### Integrierbare Abstellräume



Beispielbild

### Abstellräume und Rückwände

Abstellraum	A6	B6	C6	D6	E6	F6	Rückwand
Kiefer kdi	1.549,-	1.579,-	1.719,-	1.749,-	1.779,-	1.849,-	579,-
Fichte roh	1.819,-	1.879,-	2.079,-	2.119,-	2.149,-	2.179,-	699,-
Lärche roh	1.799,-	1.849,-	2.019,-	2.049,-	2.049,-	2.149,-	679,-
Anker-set	119,- <sup>1</sup> -	119,- <sup>1</sup> -	153,- <sup>1</sup> 167,- <sup>2</sup>	153,- <sup>1</sup> 167,- <sup>2</sup>	119,- <sup>1</sup> -	119,- <sup>1</sup> -	51,- <sup>1</sup> -

### Legende

- Carportpfosten
- Zusatzpfosten Abstellraum
- Vorder- und Rückwandpfosten
- Türpfosten

<sup>1</sup> Länge 600 mm  
<sup>2</sup> Länge 800 mm



### Zubehör

Weiteres passendes Zubehör zu der Serie FC finden Sie ab Seite 22.

## INFORMATION PREMIUMSERIE QP

### ■ Einfahrtshöhe

Alle Carports werden werkseitig mit einer lichten Einfahrtshöhe von ca. 2,06 m ausgeliefert. Diese kann individuell bis maximal 3,00 m angepasst werden.

### ■ Dachlast

Die maximal zulässige Schneelast beträgt standardmäßig 85 kg/m<sup>2</sup>.

### ■ Bausatz

Jeder Bausatz enthält weitestgehend vorgefertigte Elemente, alle Beschläge sind vollständig verzinkt. Selbstverständlich erhalten Sie von uns auch eine ausführliche Montageanleitung und eine Kopie der Bauzeichnung mit zugehöriger Standardstatik.

### ■ Dacheindeckung

Schon die Standardeindeckung besteht aus hochwertigen Aluminium-Trapezprofilplatten (stucco). Noch mehr Dacheindeckungen finden Sie in den Tabellen auf den folgenden Seiten.

### ■ Entwässerung

Die Entwässerung erfolgt grundsätzlich durch eine verdeckt eingebaute, hellbraune Spezialkastenrinne aus PVC. Durch das im Set enthaltene Fallrohr wird das Wasser abgeleitet. Haben Sie ein Holzdach mit Eindeckung ausgewählt, liefern wir anstatt der Spezialkastenrinne einen Dachgully.

### ■ Blenden

In der Standardausführung ist eine optisch ansprechende 2-reihige umlaufende Holzblende enthalten. Weitere Varianten sind erhältlich, wie zum Beispiel eine 2-reihige Schindelblende aus Echtschiefer.

### ■ Pfosten

Die sehr stabilen Pfosten haben im Querschnitt ein Maß von ca. 14 x 14 cm (Vollholz). Die Standardlänge beträgt 240 cm. Eine Pfostenverlängerung bis 300 cm ist möglich. Sprechen Sie uns an.

### ■ Pfostenbefestigung (optional)

Für einen optimalen konstruktiven Holzschutz sind H-Pfostenanker zum Einbetonieren vorgesehen. Die im Set angebotenen H-Pfostenanker sind 80 cm lang.

### ■ Abstellraum/ Rückwand (optional)

Die Abstellräume/ Rückwände bestehen aus massiven, vorgefertigten Wandelementen aus formschöner gehobelter Deckelschalung. Die Befestigung der Wandelemente wird breitseitig mit Zwischenpfosten 9 x 9 cm in Kiefer und Lärche bzw. 10 x 10 cm in Fichte gewährleistet. Zum Lieferumfang des Abstellraums gehören eine großzügige Standardtür ca. 200 x 86 cm inklusive Beschlag (für ein bauseitiges Vorhängeschloss) und ein Lichtband aus Fensterfolie (Hart-PVC). Alle Beschlagteile sind verzinkt.

## Premiumserie QP - Alles auf einen Blick

# PREMIUMSERIE QP - ALLES AUF EINEN BLICK



## VORTEILE QP

- ✓ extra starke Pfosten (14 x 14 cm)
- ✓ extra große Pfostenabstände
- ✓ hochwertige Alu-Dachplatten

- 1 Holzblende
- 2 Schindelblende
- 3 Pfannenblende
- 4 Aluminiumdach
- 5 Holzdach

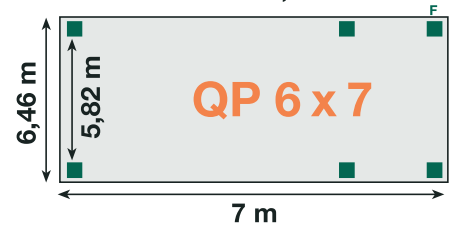
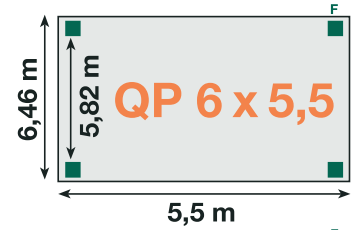
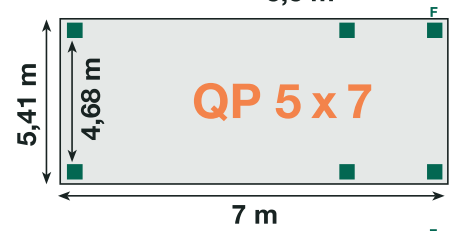
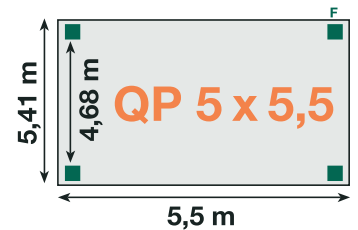
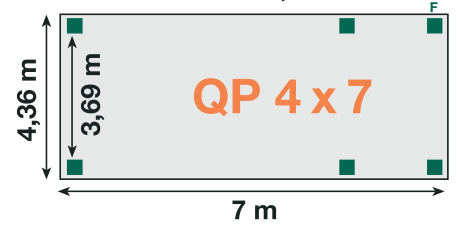
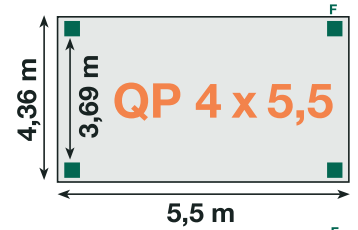
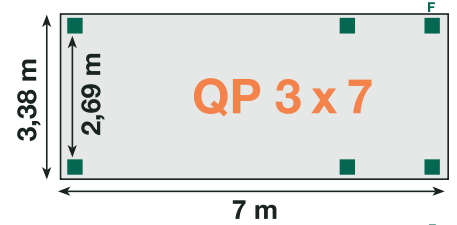
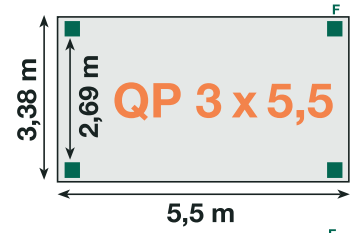
- 6 Entwässerung
- 7 Abstellraum

## + WEITERE VORTEILE

- ✓ Maßänderungen und Sonderhöhen möglich
- ✓ verdeckt eingebautes Wasserablaufsystem
- ✓ bequeme Einfahrt durch breiteren Einfahrtsbereich
- ✓ umlaufende Blende enthalten
- ✓ Kopfbänderpaket zur Aussteifung enthalten
- ✓ Barrierefreies Öffnen der Autotüren durch große Pfostenabstände

Premiumserie QP

	Alu Standard	Alu-Vlies	Holzdach	EPDM	Anker-set
Kiefer kdi	1.719,-	184,-	1.719,-	849,-	184,-
Fichte roh	1.799,-		1.799,-		
Lärche roh	1.919,-		1.919,-		
Kiefer kdi	2.279,-	256,-	2.179,-	1.049,-	276,-
Fichte roh	2.379,-		2.279,-		
Lärche roh	2.549,-		2.449,-		
Kiefer kdi	1.999,-	230,-	2.019,-	1.049,-	184,-
Fichte roh	2.179,-		2.179,-		
Lärche roh	2.249,-		2.279,-		
Kiefer kdi	2.649,-	320,-	2.549,-	1.219,-	276,-
Fichte roh	2.799,-		2.699,-		
Lärche roh	2.949,-		2.819,-		
Kiefer kdi	2.399,-	276,-	2.419,-	1.179,-	184,-
Fichte roh	2.519,-		2.519,-		
Lärche roh	2.719,-		2.719,-		
Kiefer kdi	3.099,-	384,-	2.979,-	1.449,-	276,-
Fichte roh	3.219,-		3.099,-		
Lärche roh	3.499,-		3.379,-		
Kiefer kdi	2.919,-	368,-	2.949,-	1.379,-	184,-
Fichte roh	3.179,-		3.179,-		
Lärche roh	3.349,-		3.349,-		
Kiefer kdi	3.719,-	512,-	3.579,-	1.649,-	276,-
Fichte roh	3.979,-		3.819,-		
Lärche roh	4.199,-		4.049,-		



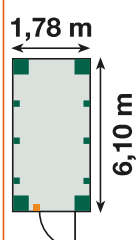
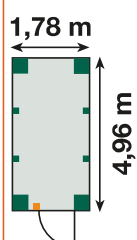
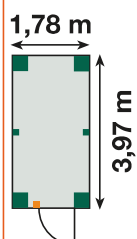
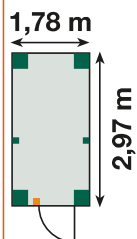
**Alu Standard:** Aluminiumtrapezprofilplatten "stucco"

**Alu Vlies:** Aluminiumtrapezprofilplatten "Vlies"

**Holzdach:** Holzdach vorbereitet für bauseitige Endbedachung

**EPDM-Dach:** Holzdach + EPDM-Folie und Flächenkleber

**Integrierbare  
Abstellräume**



Beispielbild

**Abstellräume und Rückwände**

Abstellraum	A3	A4	A5	A6	Rückwände			
					3 m	4 m	5 m	6 m
Kiefer kdi	919,-	1.149,-	1.279,-	1.549,-	279,-	379,-	449,-	579,-
Fichte roh	1.079,-	1.349,-	1.519,-	1.819,-	319,-	449,-	549,-	699,-
Lärche roh	1.099,-	1.319,-	1.499,-	1.799,-	929,-	449,-	549,-	679,-
Anker-set	51,- <sup>1</sup> -	85,- <sup>1</sup> -	85,- <sup>1</sup> -	119,- <sup>1</sup> -	17,- <sup>1</sup> -	34,- <sup>1</sup> -	34,- <sup>1</sup> -	51,- <sup>1</sup> -

**Legende**

- Carportpfosten <sup>1</sup>Länge 600 mm
- Zusatzpfosten Abstellraum <sup>2</sup>Länge 800 mm
- Vorder- und Rückwandpfosten
- Türpfosten

**Rückwand**

Mit einer Rückwandverkleidung schützen Sie Ihr Fahrzeug vor störenden Witterungseinflüssen und neugierigen Blicken. Die massiven Wandelemente werden in passender Größe und Holzart aus gehobelter, formschöner und stabiler Deckelschalung gefertigt.

**Abstellraum**

Durch unser modulares System läßt sich nahezu jeder Abstellraum in jeden Carport integrieren. Die Fertigung erfolgt jeweils in der zu Ihrem Carport passenden Holzart.

**Zubehör**

Weiteres passendes Zubehör zu der Serie QP finden Sie ab Seite 22.

# ZUBEHÖR PREMIUMSERIE FC / QP

Das hier gezeigte Zubehör ist sowohl bei FC- als auch bei QP-Carports passend.



## 2-reihige angewalmte Schindelblende

- angewalmte zweireihige Schindelblende aus farbigen Faserzementplatten
- inkl. Abdeckleiste aus Holz

anthrazit	Mehrpreis <b>29,00€/lfdm</b>	rot	Mehrpreis <b>37,00€/lfdm</b>	Echt-schiefer	Mehrpreis <b>29,00€/lfdm</b>
-----------	---------------------------------	-----	---------------------------------	---------------	---------------------------------



## Abdeckleiste für Blenden

- für Schindelblende:
- Winkelabdeckleiste aus Aluminium, 55 x 111 x 2000/3000 mm

Alu 55 x 111 (stucco)	Mehrpreis <b>10,50€/lfdm</b>
-----------------------------	---------------------------------



## Leimholzbogen

- 12-fach schichtverleimt
- Stützweite ca. 200 cm
- Preis per Stück (Zulage)
- vereinfacht das Einparken
- optische Aufwertung

Für Kiefer kdi	Für Fichte roh	Für Lärche roh
11,5 x 12 cm* <b>249,00€</b>	11,5 x 12 cm* <b>219,00€</b>	11,5 x 12 cm* <b>369,00€</b>
11,5 x 12 cm** <b>419,00€</b>	11,5 x 12 cm** <b>379,00€</b>	11,5 x 12 cm** <b>549,00€</b>

\* für FC mit Alu-/Holzdach mit Spannweiten 3 m und 4 m, sowie Spannweite 5 m (max. 1 Stück bei Spannweite 5 m)  
\*\* für FC mit Alu-/Holzdach der Spannweiten 5 m (ab 2 Stück) und 6 m



## H-Pfostenanker

Für Kiefer kdi / Lärche roh		Für Fichte roh	
91 x 600 mm	<b>17,00€</b>	101 x 600 mm	<b>17,00€</b>
116 x 600 mm	<b>17,00€</b>	121 x 600 mm	<b>17,00€</b>
116 x 800 mm	<b>24,00€</b>	121 x 800 mm	<b>24,00€</b>
141 x 800 mm	<b>46,00€</b>	141 x 800 mm	<b>46,00€</b>

# ZUBEHÖR PREMIUMSERIE FC / QP

Das hier gezeigte Zubehör ist sowohl bei FC- als auch bei QP-Carports passend.



## Sprossenfenster aus Echtglas

**389,00€**

- Echtglas 3 mm
- Maße: 882 x 882 x 28 mm (HxBxT)
- Dreh-/Kippfenster
- für bauseitigen Ausschnitt im Wandelement
- Fichte roh (muss bauseits lasiert werden)



## Oberlichtband für Abstellräume

- Lichtband aus Fensterfolie (Hart-PVC) bei allen Abstellräumen
- umlaufender Rahmen

Für Kiefer kdi		Für Fichte roh		Für Lärche roh	
40 x 150 cm	<b>11,00€</b>	40 x 150 cm	<b>11,00€</b>	40 x 150 cm	<b>11,00€</b>
40 x 180 cm	<b>15,00€</b>	40 x 180 cm	<b>15,00€</b>	40 x 180 cm	<b>15,00€</b>



## Abstellraumtür (Mehrpreis für 2. Tür)

- Standardtür aus Deckelschalung
- inkl. Beschlag mit Überwurf für ein bauseitiges Vorhängeschloss

Für Kiefer kdi		Für Fichte roh		Für Lärche roh	
200 x 86 cm	<b>119,00€</b>	200 x 86 cm	<b>119,00€</b>	200 x 86 cm	<b>119,00€</b>



## Leimholzrahmentür (Mehrpreis)

- hochwertiger umlaufender Leimholzrahmen 40 x 140 mm aus Fichte
- beplankt mit Deckelschalung in Kiefer kdi, Fichte oder Lärche unbehandelt
- inkl. Beschlag mit Winkelbändern
- inkl. Einsteckschloss für bauseitigen Profilzylinder

Für Kiefer kdi		Für Fichte roh		Für Lärche roh	
194 x 84 cm	<b>179,00€</b>	194 x 84 cm	<b>179,00€</b>	194 x 84 cm	<b>179,00€</b>
194 x 148 cm	<b>249,00€</b>	194 x 148 cm	<b>249,00€</b>	194 x 148 cm	<b>249,00€</b>

## Einzelteile FC / QP

	Abmessungen	Kiefer kdi	Fichte roh	Lärche roh
<b>Pfosten mit Blattung</b>	9 x 9 x 210 cm	21,00 €	Leimholz 10 x 10 cm 39,00 €	26,00 €
	9 x 9 x 240 cm	24,00 €	45,00 €	29,00 €
	9 x 9 x 300 cm	29,00 €	55,00 €	36,00 €
	11,5 x 11,5 x 210 cm	33,00 €	Leimholz 12 x 12 cm 54,00 €	41,00 €
	11,5 x 11,5 x 240 cm	37,00 €	61,00 €	46,00 €
	11,5 x 11,5 x 300 cm	46,00 €	76,00 €	57,00 €
	KVH 14 x 14 x 240 cm	77,00 €	82,00 €	93,00 €
	KVH 14 x 14 x 300 cm	96,00 €	89,00 €	116,00 €
	<b>Sparren</b>	Spannweite 3 m	21,00 €	33,00 €
Spannweite 4 m		36,00 €	56,00 €	47,00 €
Spannweite 5 m		71,00 €	85,00 €	92,00 €
Spannweite 6 m		119,00 €	151,00 €	151,00 €
Befestigungsset je Sparren		3,00 €	3,00 €	3,00 €
<b>Wandelemente aus Deckelschalung</b>	160 x 150 cm	106,00 €	116,00 €	119,00 €
	160 x 180 cm	117,00 €	132,00 €	136,00 €
	200 x 45 cm	55,00 €	63,00 €	64,00 €
	200 x 55 cm	57,00 €	65,00 €	66,00 €
	200 x 75 cm	71,00 €	80,00 €	82,00 €
	200 x 85 cm	73,00 €	83,00 €	85,00 €
	200 x 110 cm	90,00 €	99,00 €	103,00 €
	200 x 125 cm	105,00 €	119,00 €	123,00 €
	200 x 150 cm	121,00 €	137,00 €	141,00 €
	200 x 165 cm	123,00 €	139,00 €	143,00 €
	200 x 180 cm	138,00 €	156,00 €	159,00 €
<b>Türen und Fenster</b>	Standardtür 200 x 86 cm inkl. Beschlag	189,00 €	189,00 €	189,00 €
	Leimholzrahmentür 194 x 84 cm inkl. Beschlag	369,00 €	369,00 €	369,00 €
	Leimholzrahmentür 194 x 148 cm inkl. Beschlag	439,00 €	439,00 €	439,00 €
	Sprossenfenster 88,2 x 88,2 cm	-	389,00 €	-



# Service und Leistungen

## ■ Lieferung

Wir müssen unsere Liefertouren sinnvoll und kostenbewusst zusammenstellen. Daher bitten wir um Ihr Verständnis, dass nicht alle Terminwünsche erfüllt werden können. Etwa 2 – 3 Wochen vor der geplanten Anlieferung stimmen wir mit Ihnen zunächst die Lieferwoche ab. Falls die Übernahme in dieser Woche bei Ihnen nicht möglich ist, können Sie diese so lange verschieben, bis es bei Ihnen passt. Nach Ihrer Zustimmung planen wir unsere Tour exakt und teilen Ihnen etwa 1 – 2 Tage später den genauen Liefertag und die ungefähre Uhrzeit mit. Abschließend meldet sich der Lkw-Fahrer am Liefertag noch einmal ca. 1 Stunde vor dem Eintreffen bei Ihnen.

Der Lieferort muss mit einem 40t-Lkw erreichbar sein.

Wir liefern deutschlandweit (Festland) mit firmeneigenen Sattelzügen und Mitnahmestaplern, frei Bordsteinkante abgeladen. Kurze Entfernungen zwischen erreichbarer Entladestelle und geplantem Abladepunkt prüfen unsere Fahrer vor Ort und unterstützen Sie mit dem Stapler nach Möglichkeit.




## ■ Bauantrag

Carports sind im Allgemeinen baugenehmigungspflichtig. Die erforderlichen Unterlagen (Zeichnung, Statik in Kopie und Berechnung des umbauten Raumes) sind im Lieferumfang enthalten und werden nach Auftragserteilung erstellt und ausgehändigt. Auf Wunsch übernehmen wir für eine Gebühr von 199,00 € auch die komplette Erstellung eines Bauantrages nach dem vereinfachten Baugenehmigungsverfahren für Sie.

Hierfür benötigt der ausführende Bauingenieur folgende Unterlagen von Ihnen:

- ✓ 3x amtlich beglaubigten Lageplan, nicht älter als 6 Monate
- ✓ 1x Kopie des Lageplanes mit den von Ihnen eingezeichneten und vermaßten befestigten Flächen (Haus, Wege, Terrassen etc.) und des geplanten Carports.
- ✓ 1x Bebauungsplan (wenn vorhanden)

Regional unterschiedlich können noch zusätzliche Unterlagen für den Bauantrag erforderlich sein. Bitte informieren Sie sich vorab bei Ihrer zuständigen Gemeinde.



## INFORMATION ACTIONSSERIE AC

### ■ Einfahrtshöhe

Alle Carports werden werkseitig mit einer lichten Einfahrtshöhe von ca. 2,10 m ausgeliefert.

### ■ Dachlast

Die maximal zulässige Schneelast beträgt 85 kg/m<sup>2</sup>.

### ■ Bausatz

Jeder Bausatz enthält weitestgehend vorgefertigte Elemente, alle Beschläge sind vollständig verzinkt. Selbstverständlich erhalten Sie von uns auch eine ausführliche Montageanleitung und eine Kopie der Bauzeichnung mit zugehöriger Standardstatik.

### ■ Dacheindeckung

Schon die Standardeindeckung besteht aus hochwertigen aluminiumverzinkten Stahl-Trapezprofilplatten. Noch mehr Dacheindeckungen finden Sie in den Tabellen auf den folgenden Seiten.

### ■ Entwässerung (optional)

Die Entwässerung ist für eine hinten angehängte, sichtbare PVC-Halbrundrinne vorgesehen. Lieferbar in den Farben braun, weiß und grau.

### ■ Blenden

In der Standardausführung gehört eine 1-reihige Holzblende (3-seitig, hinten offen) zum Lieferumfang. Wahlweise sind noch andere Blendenvarianten, wie die 1-reihige Schindelblende oder die 2-reihige Schindelblende in verschiedenen Ausführungen möglich.

### ■ Pfosten

Die sehr stabilen Pfosten haben im Querschnitt ein Maß von ca. 11,5 x 11,5 cm (Kiefer kdi, Lärche roh) bzw. 12 x 12 cm (Fichte roh). Für die Holzarten Kiefer und Lärche verwenden wir Pfosten aus Vollholz (Kreuzholz), Pfosten aus Fichte werden in Leimholz geliefert. Die Standardlänge beträgt 210 cm. Eine Pfostenverlängerung bis 240 cm ist möglich. Sprechen Sie uns an.

### ■ Pfostenbefestigung (optional)

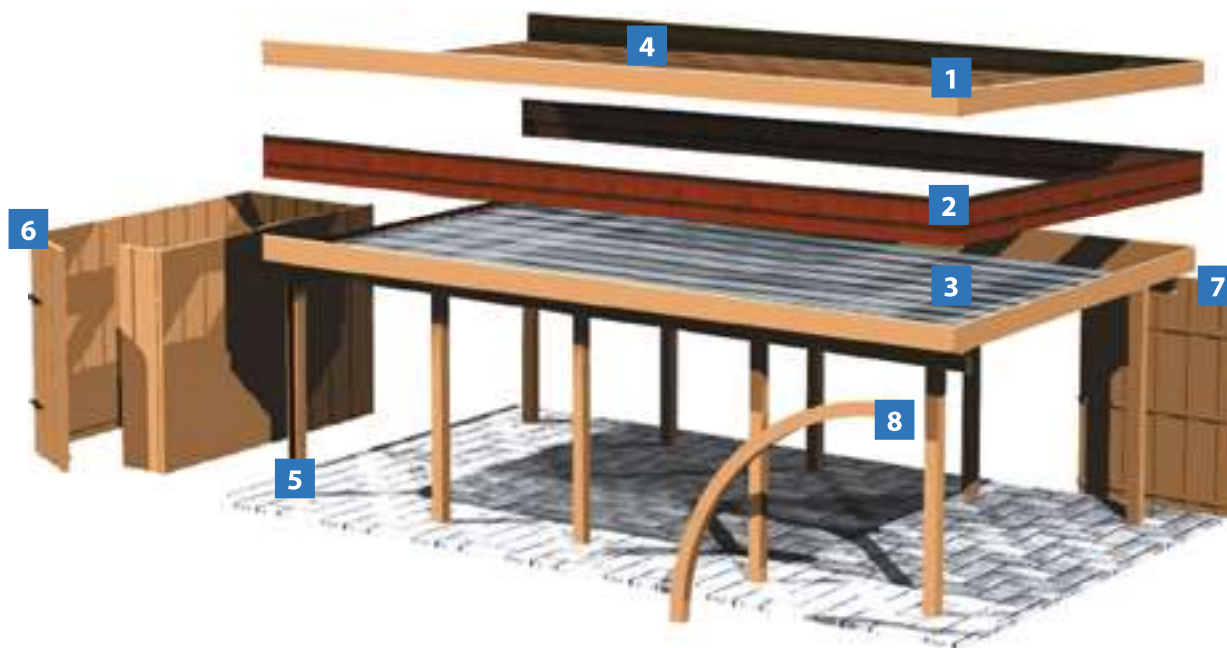
Für einen optimalen konstruktiven Holzschutz sind H-Pfostenanker zum Einbetonieren vorgesehen. Die im Set angebotenen H-Pfostenanker sind wahlweise 60 cm oder 80 cm lang.

### ■ Abstellraum/ Rückwand (optional)

Die Abstellräume/ Rückwände bestehen aus massiven, vorgefertigten Wandelementen aus formschöner gehobelter Deckelschalung. Die Befestigung der Wandelemente wird breitseitig mit Zwischenpfosten 9 x 9 cm in Kiefer und Lärche bzw. 10 x 10 cm in Fichte gewährleistet. Zum Lieferumfang des Abstellraums gehören eine großzügige Standardtür ca. 200 x 86 cm inklusive Beschlag (für ein bauseitiges Vorhängeschloss) und ein Lichtband aus Fensterfolie (Hart-PVC). Alle Beschlagteile sind verzinkt.

# AKTIONSSERIE AC - ALLES AUF EINEN BLICK

*Die Preisgünstige Alternative*



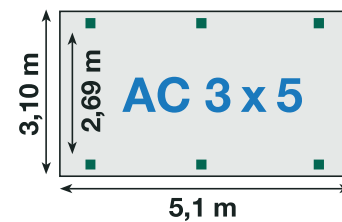
## VORTEILE AC

- ✓ besonders günstig
- ✓ solide Bauweise / stabile Pfosten
- ✓ 36 verschiedene Abstellräume

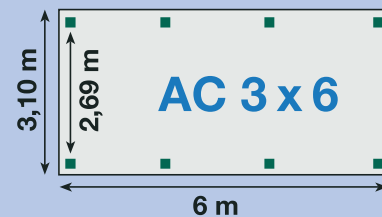
- 1 Holzblende
- 2 Schindelblende
- 3 Stahldach
- 4 Holzdach
- 5 Entwässerung
- 6 Abstellraum
- 7 Wandelement
- 8 Leimholzbogen



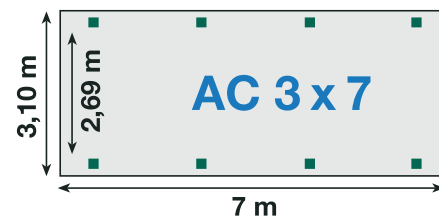
	Stahl Standard	Stahl-Vlies	Holzdach	EPDM	Anker-set
Kiefer kdi	949,-	117,-	37,-	599,-	102,-
Fichte roh	1.179,-				144,-
Lärche roh	1.049,-				



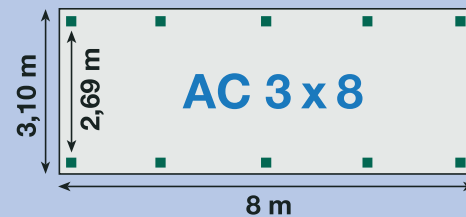
Kiefer kdi	1.149,-	138,-	44,-	649,-	136,-
Fichte roh	1.419,-				192,-
Lärche roh	1.279,-				



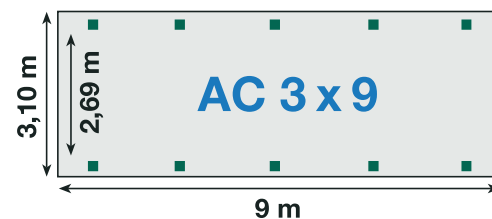
Kiefer kdi	1.349,-	165,-	51,-	719,-	136,-
Fichte roh	1.649,-				192,-
Lärche roh	1.499,-				



Kiefer kdi	1.519,-	186,-	58,-	849,-	170,-
Fichte roh	1.879,-				240,-
Lärche roh	1.699,-				



Kiefer kdi	1.679,-	210,-	66,-	919,-	170,-
Fichte roh	1.999,-				240,-
Lärche roh	1.819,-				



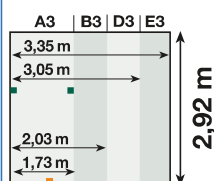
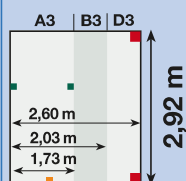
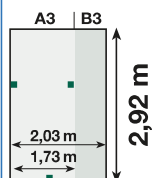
**Rückwand**

Mit einer Rückwandverkleidung schützen Sie Ihr Fahrzeug vor störenden Witterungseinflüssen und neugierigen Blicken. Die massiven Wandelemente werden in passender Größe und Holzart aus gehobelter, formschöner und stabiler Deckelschalung gefertigt.

**Abstellraum**

Durch unser modulares System läßt sich nahezu jeder Abstellraum in jeden Carport integrieren. Die Fertigung erfolgt jeweils in der zu Ihrem Carport passenden Holzart.

**Integrierbare Abstellräume**



Beispielbild

**Abstellräume und Rückwände**

Abstellraum	A3	B3	D3 8m	D3 9m	E3	Rückwand	Pfosten-Paket*
Kiefer kdi	879,-	899,-	1.079,-	1.079,-	1.099,-	249,-	66,-
Fichte roh	999,-	1.049,-	1.249,-	1.249,-	1.279,-	299,-	108,-
Lärche roh	999,-	1.049,-	1.249,-	1.249,-	1.279,-	299,-	82,-
Anker-set	51,- <sup>1</sup> -	51,- <sup>1</sup> -	85,- <sup>1</sup> 99,- <sup>2</sup>	51,- <sup>1</sup> -	51,- <sup>1</sup> -	17,- <sup>1</sup> -	34,- <sup>1</sup> 48,- <sup>2</sup>

**Legende**

- Carportpfosten
- Zusatzpfosten Abstellraum
- Vorder- und Rückwandpfosten
- Türpfosten

<sup>1</sup> Länge 600 mm  
<sup>2</sup> Länge 800 mm

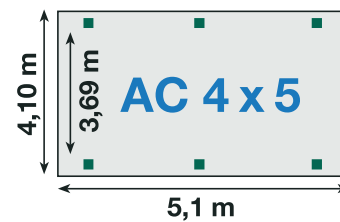
\*Zusätzliche Pfosten, die bei der Verwendung von Abstellräumen oder Rückwänden bei den Carporttiefen 5/7/9 m konstruktionsbedingt notwendig sind. Das Pfostenpaket wird bei den Carporttiefen 6/8 m nicht benötigt.



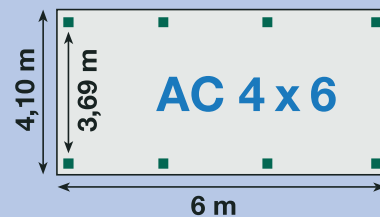
**Zubehör**

Weiteres passendes Zubehör zu der Serie AC finden Sie ab Seite 36.

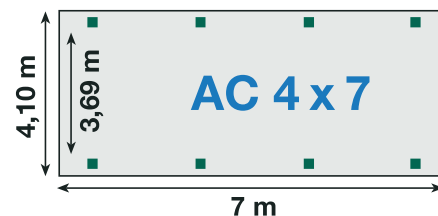
	Stahl Standard	Stahl-Vlies	Holzdach	EPDM	Anker-set
Kiefer kdi	1.199,-	156,-	49,-	699,-	102,-
Fichte roh	1.449,-				144,-
Lärche roh	1.349,-				



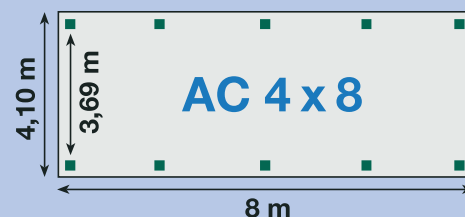
Kiefer kdi	1.449,-	184,-	58,-	849,-	136,-
Fichte roh	1.749,-				192,-
Lärche roh	1.599,-				



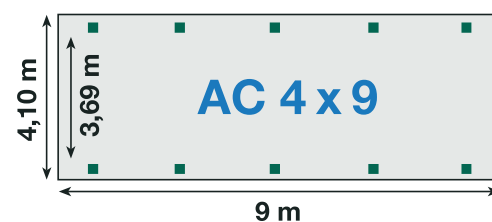
Kiefer kdi	1.699,-	220,-	68,-	949,-	136,-
Fichte roh	1.999,-				192,-
Lärche roh	1.879,-				



Kiefer kdi	1.919,-	248,-	78,-	1.019,-	170,-
Fichte roh	2.299,-				240,-
Lärche roh	2.149,-				



Kiefer kdi	2.079,-	280,-	87,-	1.119,-	170,-
Fichte roh	2.499,-				240,-
Lärche roh	2.299,-				



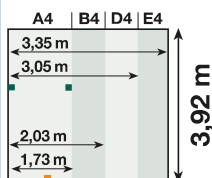
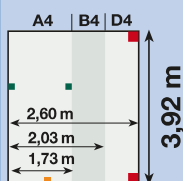
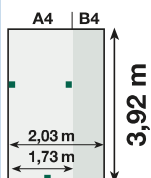
### Rückwand

Mit einer Rückwandverkleidung schützen Sie Ihr Fahrzeug vor störenden Witterungseinflüssen und neugierigen Blicken. Die massiven Wandelemente werden in passender Größe und Holzart aus gehobelter, formschöner und stabiler Deckelschalung gefertigt.

### Abstellraum

Durch unser modulares System läßt sich nahezu jeder Abstellraum in jeden Carport integrieren. Die Fertigung erfolgt jeweils in der zu Ihrem Carport passenden Holzart.

### Integrierbare Abstellräume



Beispielbild

### Abstellräume und Rückwände

Abstellraum	A4	B4	D4 8m	D4 9m	E4	Rückwand	Pfosten-Paket*
Kiefer kdi	999,-	1.049,-	1.199,-	1.199,-	1.249,-	319,-	66,-
Fichte roh	1.249,-	1.199,-	1.419,-	1.419,-	1.449,-	369,-	108,-
Lärche roh	1.149,-	1.199,-	1.399,-	1.399,-	1.449,-	369,-	82,-
Anker-set	51,- <sup>1</sup> -	51,- <sup>1</sup> -	85,- <sup>1</sup> 99,- <sup>2</sup>	51,- <sup>1</sup> -	51,- <sup>1</sup> -	17,- <sup>1</sup> -	34,- <sup>1</sup> 48,- <sup>2</sup>

### Legende

- Carportpfosten
- Zusatzpfosten Abstellraum
- Vorder- und Rückwandpfosten
- Türpfosten

<sup>1</sup> Länge 600 mm  
<sup>2</sup> Länge 800 mm

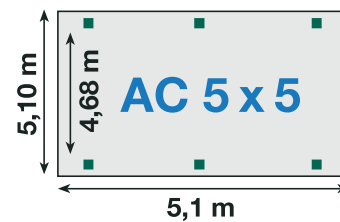
\*Zusätzliche Pfosten, die bei der Verwendung von Abstellräumen oder Rückwänden bei den Carporttiefen 5/7/9 m konstruktionsbedingt notwendig sind. Das Pfostenpaket wird bei den Carporttiefen 6/8 m nicht benötigt.



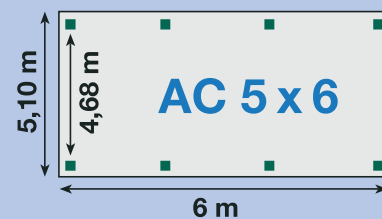
### Zubehör

Weiteres passendes Zubehör zu der Serie AC finden Sie ab Seite 36.

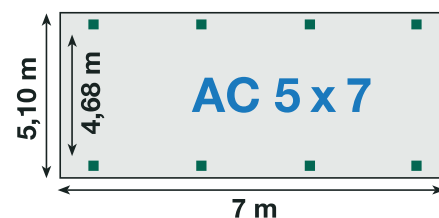
	Stahl Standard	Stahl-Vlies	Holzdach	EPDM	Anker-set
Kiefer kdi	1.419,-	195,-	61,-	879,-	102,-
Fichte roh	1.719,-				144,-
Lärche roh	1.599,-				



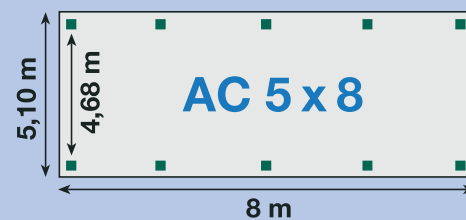
Kiefer kdi	1.699,-	230,-	72,-	949,-	136,-
Fichte roh	2.079,-				192,-
Lärche roh	1.899,-				



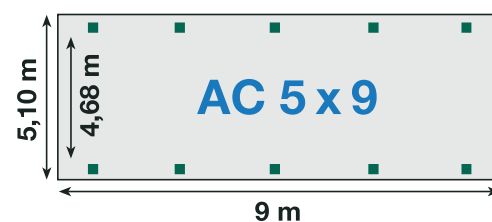
Kiefer kdi	1.979,-	275,-	85,-	1.099,-	136,-
Fichte roh	2.379,-				192,-
Lärche roh	2.199,-				



Kiefer kdi	2.249,-	310,-	97,-	1.219,-	170,-
Fichte roh	2.699,-				240,-
Lärche roh	2.499,-				



Kiefer kdi	2.449,-	350,-	109,-	1.319,-	170,-
Fichte roh	2.949,-				240,-
Lärche roh	2.749,-				





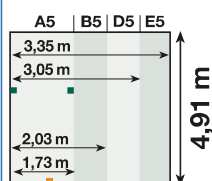
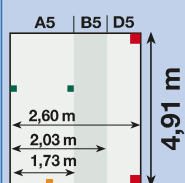
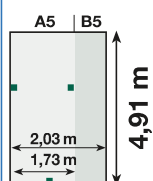
**Rückwand**

Mit einer Rückwandverkleidung schützen Sie Ihr Fahrzeug vor störenden Witterungseinflüssen und neugierigen Blicken. Die massiven Wandelemente werden in passender Größe und Holzart aus gehobelter, formschöner und stabiler Deckelschalung gefertigt.

**Abstellraum**

Durch unser modulares System läßt sich nahezu jeder Abstellraum in jeden Carport integrieren. Die Fertigung erfolgt jeweils in der zu Ihrem Carport passenden Holzart.

**Integrierbare Abstellräume**



Beispielbild

**Abstellräume und Rückwände**

Abstellraum	A5	B5	D5 8m	D5 9m	E5	Rückwand	Pfosten-Paket*
Kiefer kdi	1.219,-	1.249,-	1.449,-	1.449,-	1.479,-	429,-	66,-
Fichte roh	1.449,-	1.499,-	1.699,-	1.699,-	1.719,-	519,-	108,-
Lärche roh	1.449,-	1.479,-	1.679,-	1.679,-	1.719,-	519,-	82,-
Anker-set	85,- <sup>1</sup> -	85,- <sup>1</sup> -	119,- <sup>1</sup> 133,- <sup>2</sup>	85,- <sup>1</sup> -	85,- <sup>1</sup> -	34,- <sup>1</sup> -	34,- <sup>1</sup> 48,- <sup>2</sup>

**Legende**

- Carportpfosten
- Zusatzpfosten Abstellraum
- Vorder- und Rückwandpfosten
- Türpfosten

<sup>1</sup> Länge 600 mm  
<sup>2</sup> Länge 800 mm

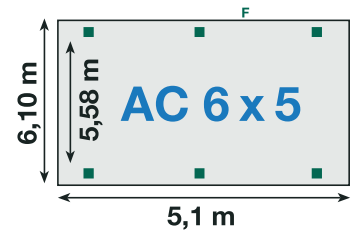
\*Zusätzliche Pfosten, die bei der Verwendung von Abstellräumen oder Rückwänden bei den Carporttiefen 5/7/9 m konstruktionsbedingt notwendig sind. Das Pfostenpaket wird bei den Carporttiefen 6/8 m nicht benötigt.



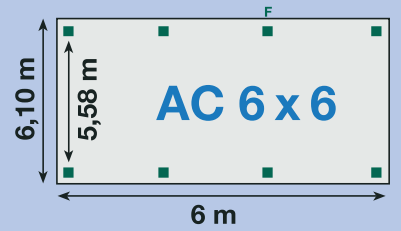
**Zubehör**

Weiteres passendes Zubehör zu der Serie AC finden Sie ab Seite 36.

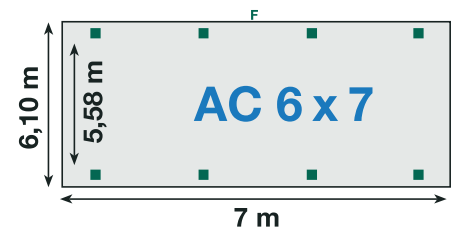
	Stahl Standard	Stahl-Vlies	Holzdach	EPDM	Anker-set
Kiefer kdi	1.749,-	234,-	73,-	949,-	102,-
Fichte roh	1.999,-				144,-
Lärche roh	1.999,-				



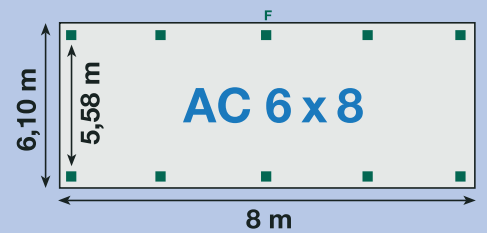
Kiefer kdi	2.079,-	276,-	87,-	1.149,-	136,-
Fichte roh	2.399,-				192,-
Lärche roh	2.349,-				



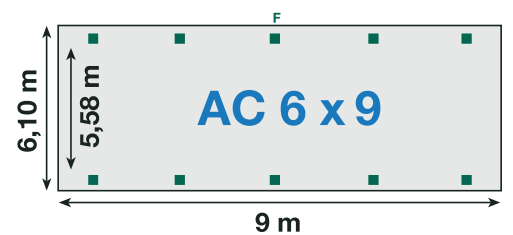
Kiefer kdi	2.419,-	330,-	101,-	1.279,-	136,-
Fichte roh	2.779,-				192,-
Lärche roh	2.749,-				



Kiefer kdi	2.749,-	372,-	116,-	1.379,-	170,-
Fichte roh	3.149,-				240,-
Lärche roh	3.099,-				



Kiefer kdi	2.999,-	420,-	131,-	1.599,-	170,-
Fichte roh	3.449,-				240,-
Lärche roh	3.399,-				



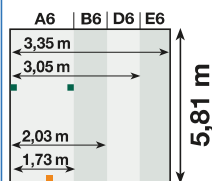
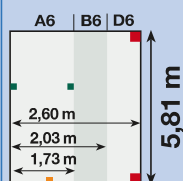
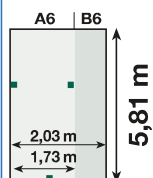
**Rückwand**

Mit einer Rückwandverkleidung schützen Sie Ihr Fahrzeug vor störenden Witterungseinflüssen und neugierigen Blicken. Die massiven Wandelemente werden in passender Größe und Holzart aus gehobelter, formschöner und stabiler Deckelschalung gefertigt.

**Abstellraum**

Durch unser modulares System läßt sich nahezu jeder Abstellraum in jeden Carport integrieren. Die Fertigung erfolgt jeweils in der zu Ihrem Carport passenden Holzart.

**Integrierbare Abstellräume**



Beispielbild

**Abstellräume und Rückwände**

Abstellraum	A6	B6	D6 8m	D6 9m	E6	Rückwand	Pfosten-Paket*
Kiefer kdi	1.349,-	1.379,-	1.549,-	1.549,-	1.579,-	479,-	66,-
Fichte roh	1.549,-	1.599,-	1.799,-	1.799,-	1.819,-	569,-	108,-
Lärche roh	1.549,-	1.599,-	1.799,-	1.799,-	1.819,-	569,-	82,-
Anker-set	85,- <sup>1</sup>	85,- <sup>1</sup>	119,- <sup>1</sup> 133,- <sup>2</sup>	85,- <sup>1</sup>	85,- <sup>1</sup>	34,- <sup>1</sup>	34,- <sup>1</sup> 48,- <sup>2</sup>

**Legende**

- Carportpfosten
- Zusatzpfosten Abstellraum
- Vorder- und Rückwandpfosten
- Türpfosten

<sup>1</sup> Länge 600 mm  
<sup>2</sup> Länge 800 mm

\*Zusätzliche Pfosten, die bei der Verwendung von Abstellräumen oder Rückwänden bei den Carporttiefen 5/7/9 m konstruktionsbedingt notwendig sind. Das Pfostenpaket wird bei den Carporttiefen 6/8 m nicht benötigt.



**Zubehör**

Weiteres passendes Zubehör zu der Serie AC finden Sie ab Seite 36.

# ZUBEHÖR AKTIONSSERIE AC

Das hier gezeigte Zubehör ist nur bei AC-Carports passend.



## 1-reihige senkrechte Schindelblende (3-seitig)

- Schindelblende aus Faserzementplatten oder Naturschieferplatten
- inkl. Abdeckleiste aus Holz

anthrazit

Mehrpreis

**13,00€/lfdm**

rot

Mehrpreis

**16,00€/lfdm**Echt-  
schiefer

Mehrpreis

**13,00€/lfdm**

## 2-reihige angewalmte Schindelblende (3-seitig)

- Schindelblende aus Faserzementplatten oder Naturschieferplatten
- inkl. Abdeckleiste aus Holz

anthrazit

Mehrpreis

**32,00€/lfdm**

rot

Mehrpreis

**39,00€/lfdm**Echt-  
schiefer

Mehrpreis

**32,00€/lfdm**

## Abdeckleiste für Blenden

### - für Schindelblende:

Winkelabdeckleiste aus Aluminium

55 x 111 x 2000 mm

55 x 111 x 3000 mm

Alu  
55 x 111  
(stucco)

Mehrpreis

**10,50€/lfdm**

# ZUBEHÖR AKTIONSSERIE AC

Das hier gezeigte Zubehör ist nur bei AC-Carports passend.



## PVC-Dachrinnensets

- Dachrinne 100 mm breit mit Fallrohr ø 75 mm
- inkl. Befestigungsmaterial

	grau	braun	weiß
3 m	<b>159,00€</b>	<b>179,00€</b>	<b>169,00€</b>
4 m	<b>179,00€</b>	<b>199,00€</b>	<b>189,00€</b>
5 m	<b>209,00€</b>	<b>229,00€</b>	<b>219,00€</b>
6 m	<b>229,00€</b>	<b>249,00€</b>	<b>239,00€</b>



## Wasserleitblech

- leitet das Wasser kontrolliert in die Dachrinne
- für Stahltrapezdach und Holzdach geeignet
- Aluminium blank
- inkl. Befestigungsmaterial

3 m	<b>39,00€</b>
4 m	<b>52,00€</b>
5 m	<b>65,00€</b>
6 m	<b>78,00€</b>

# ZUBEHÖR AKTIONS SERIE AC

Das hier gezeigte Zubehör ist nur bei AC-Carports passend.



## H-Pfostenanker

### Für Kiefer kdi / Lärche roh

91 x 600 mm	<b>17,00€</b>
116 x 600 mm	<b>17,00€</b>
116 x 800 mm	<b>24,00€</b>

### Für Fichte roh

101 x 600 mm	<b>17,00€</b>
121 x 600 mm	<b>17,00€</b>
121 x 800 mm	<b>24,00€</b>



## Zulage Leimholzbogen

- 12-fach schichtverleimt
- Stützweite ca. 200 cm
- inkl. Kopfbänderpaket
- inkl. Befestigungsmaterial

- vereinfacht das Einparken
- optische Aufwertung
- Preis per Stück



Stärke	Carpporttiefe	Kiefer	Fichte roh	Lärche roh
75 x 120 mm	6 / 8 m	<b>219,00€</b>	-	<b>299,00€</b>
	5 / 7 / 9 m	<b>285,00€</b>	-	<b>381,00€</b>
115 x 120 mm	6 / 8 m	<b>329,00 €</b>	<b>289,00€</b>	<b>409,00€</b>
	5 / 7 / 9 m	<b>395,00 €</b>	<b>397,00€</b>	<b>491,00€</b>

# Zubehör Aktionsserie AC 39

## ZUBEHÖR AKTIONS SERIE AC

Das hier gezeigte Zubehör ist nur bei AC-Carports passend.



### Sprossenfenster aus Echtglas

**389,00€**

- Echtglas 3 mm
- Maße: 882 x 882 x 28 mm (HxBxT)
- Dreh-/Kippfenster
- für bauseitigen Ausschnitt im Wandelement
- Fichte roh (muss bauseits lasiert werden)



### Oberlichtband für Abstellräume

- Lichtband aus Fensterfolie (Hart-PVC) bei allen Abstellräumen
- umlaufender Rahmen


Für Kiefer kdi		Für Fichte roh		Für Lärche roh	
40 x 150 cm	<b>11,00€</b>	40 x 150 cm	<b>11,00€</b>	40 x 150 cm	<b>11,00€</b>
40 x 180 cm	<b>15,00€</b>	40 x 180 cm	<b>15,00€</b>	40 x 180 cm	<b>15,00€</b>



### Abstellraumtür (Mehrpreis für 2. Tür)

- Standardtür aus Deckelschalung
- inkl. Beschlag mit Überwurf für ein bauseitiges Vorhängeschloss

Für Kiefer kdi		Für Fichte roh		Für Lärche roh	
200 x 86 cm	<b>119,00€</b>	200 x 86 cm	<b>119,00€</b>	200 x 86 cm	<b>119,00€</b>



### Leimholzrahmentür (Mehrpreis)

- hochwertiger umlaufender Leimholzrahmen 40 x 140 mm aus Fichte
- beplankt mit Deckelschalung in Kiefer kdi, Fichte und Lärche unbehandelt
- inkl. Beschlag mit Winkelbändern
- Einsteckschloss für bauseitigen Profilzylinder

Für Kiefer kdi		Für Fichte roh		Für Lärche roh	
194 x 84 cm	<b>179,00€</b>	194 x 84 cm	<b>179,00€</b>	194 x 84 cm	<b>179,00€</b>
194 x 148 cm	<b>249,00€</b>	194 x 148 cm	<b>249,00€</b>	194 x 148 cm	<b>249,00€</b>

## Einzelteile Aktionsserie AC

	Abmessungen	Kiefer kdi	Fichte roh	Lärche roh
<b>Pfosten mit Blattung</b>	9 x 9 x 210 cm	21,00 €	Leimholz 10 x10 cm 39,00 €	26,00 €
	9 x 9 x 240 cm	24,00 €	45,00 €	29,00 €
	11,5 x 11,5 x 210 cm	33,00 €	Leimholz 12 x12 cm 54,00 €	41,00 €
	11,5 x 11,5 x 240 cm	37,00 €	61,00 €	46,00 €
<b>Sparren</b>	Spannweite 3 m	15,00 €	29,00 €	20,00 €
	Spannweite 4 m	33,00 €	52,00 €	46,00 €
	Spannweite 5 m	45,00 €	72,00 €	61,00 €
	Spannweite 6 m	75,00 €	96,00 €	103,00 €
	Befestigungsset je Sparren	3,00 €	3,00 €	3,00 €
<b>Wandelemente aus Deckelschalung</b>	160 x 150 cm	106,00 €	116,00 €	119,00 €
	160 x 180 cm	117,00 €	132,00 €	136,00 €
	200 x 55 cm	57,00 €	65,00 €	66,00 €
	200 x 75 cm	71,00 €	80,00 €	82,00 €
	200 x 85 cm	73,00 €	83,00 €	85,00 €
	200 x 90 cm	87,00 €	96,00 €	101,00 €
	200 x 110 cm	90,00 €	99,00 €	103,00 €
	200 x 150 cm	121,00 €	137,00 €	141,00 €
	200 x 180 cm	138,00 €	156,00 €	159,00 €
<b>Türen und Fenster</b>	Standardtür 200 x 86 cm inkl. Beschlag	189,00 €	189,00 €	189,00 €
	Leimholzrahmentür 194 x 84 cm inkl. Beschlag	369,00 €	369,00 €	369,00 €
	Sprossenfenster 88,2 x 88,2 cm	-	389,00 €	-



# Service und Leistungen

## ■ Lieferung

Wir müssen unsere Liefertouren sinnvoll und kostenbewusst zusammenstellen. Daher bitten wir um Ihr Verständnis, dass nicht alle Terminwünsche erfüllt werden können. Etwa 2 – 3 Wochen vor der geplanten Anlieferung stimmen wir mit Ihnen zunächst die Lieferwoche ab. Falls die Übernahme in dieser Woche bei Ihnen nicht möglich ist, können Sie diese so lange verschieben, bis es bei Ihnen passt. Nach Ihrer Zustimmung planen wir unsere Tour exakt und teilen Ihnen etwa 1 – 2 Tage später den genauen Liefertag und die ungefähre Uhrzeit mit. Abschließend meldet sich der Lkw-Fahrer am Liefertag noch einmal ca. 1 Stunde vor dem Eintreffen bei Ihnen.

Der Lieferort muss mit einem 40t-Lkw erreichbar sein.

Wir liefern deutschlandweit (Festland) mit firmeneigenen Sattelzügen und Mitnahmestaplern, frei Bordsteinkante abgeladen. Kurze Entfernungen zwischen erreichbarer Entladestelle und geplantem Abladepunkt prüfen unsere Fahrer vor Ort und unterstützen Sie mit dem Stapler nach Möglichkeit.




## ■ Bauantrag

Carports sind im Allgemeinen baugenehmigungspflichtig. Die erforderlichen Unterlagen (Zeichnung, Statik in Kopie und Berechnung des umbauten Raumes) sind im Lieferumfang enthalten und werden nach Auftragserteilung erstellt und ausgehändigt. Auf Wunsch übernehmen wir für eine Gebühr von 199,00 € auch die komplette Erstellung eines Bauantrages nach dem vereinfachten Baugenehmigungsverfahren für Sie.

Hierfür benötigt der ausführende Bauingenieur folgende Unterlagen von Ihnen:


- ✓ 3x amtlich beglaubigten Lageplan, nicht älter als 6 Monate
- ✓ 1x Kopie des Lageplanes mit den von Ihnen eingezeichneten und vermaßten befestigten Flächen (Haus, Wege, Terrassen etc.) und des geplanten Carports.
- ✓ 1x Bebauungsplan (wenn vorhanden)

Regional unterschiedlich können noch zusätzliche Unterlagen für den Bauantrag erforderlich sein. Bitte informieren Sie sich vorab bei Ihrer zuständigen Gemeinde.





# Ihre Skizzen





**Carport 310 x 600 cm**  
Fichte, vom Kunden weiß gestrichen.  
Aktionsserie (ab S. 28)



**Carport 410 x 800 cm**  
Fichte, vom Kunden grau gestrichen.  
Aktionsserie (ab S. 30)

### Gartenholzsysteme

Kennen Sie schon unseren „Gartenholzsysteme“ Katalog?  
Große Auswahl & günstige Preise!



- Vorgartenzäune
- Sichtschutz
- Pforten & Tore
- Terrassendielen
- Pergolen
- Beschläge



### Information

Beachten Sie bitte, dass Holz ein Naturprodukt ist. Äste, Trockenrisse, Unebenheiten und geringfügige Farbabweichungen kennzeichnen Holz als Naturprodukt und stellen keinen Reklamationsgrund dar.

Ihr Fachhändler vor Ort:

